

Vous avez peut-être remarqué que la reconstruction de **notre site web** (www.faaq.org) s'est bien amorcée la fin de semaine dernière et qu'il est redevenu opérationnel. Plusieurs sections ont été ajoutées, déplacées ou retirées (de façon temporaire ou permanente).

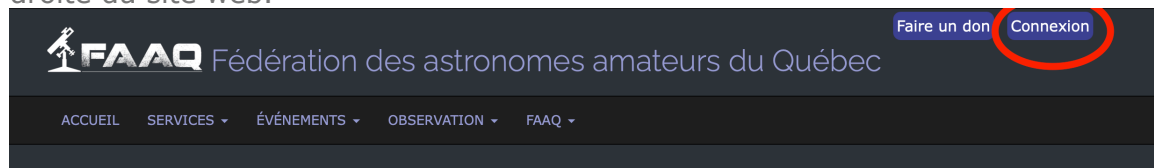
Ainsi, nous sommes fiers de vous présenter le plus récent outil numérique de notre site en lançant **une section accessible aux membres seulement, ainsi qu'une section accessible seulement aux administrateurs des clubs pour vous simplifier la vie et vous faire sauver du temps en regroupant en un seul endroit le contenu exclusif pour vous.**

Bien que vous y retrouvez actuellement peu de nouveauté, du nouveau contenu y sera ajouté au cours des prochaines semaines. Nous vous conseillons donc de surveiller cette section en créant votre profil dès aujourd'hui!


Étapes pour accéder à la nouvelle SECTION MEMBRES (ET CLUBS)

D'abord, il faut comprendre que **la connexion à notre site web est totalement indépendante de celle du système d'adhésion.** Vous ne pouvez passer d'un système à l'autre sans entrer le mot de passe respectif de chacun, mais noter que l'adresse courriel pour se connecter devrait normalement être la même pour les deux.

1- Vous devez d'abord obtenir votre mot de passe qui vous permettra de vous connecter sur le site. Cliquez d'abord sur le bouton « Connexion » en haut à droite du site web.



2- Sur la page de connexion, cliquez sur « Mot de passe oublié ? ».



Identifiant ou adresse e-mail

Mot de passe

Se souvenir de moi

Mot de passe oublié ?

3- **Entrez le même courriel que celui que vous utilisez pour vous connecter au système d'adhésion**(renouvellement d'abonnement). Notez que si votre abonnement se termine d'ici le 31 décembre 2020, et qu'il n'avait pas été renouvelé en date du vendredi 18 décembre, votre accès au site n'a pas été accordé.



Merci de renseigner votre identifiant ou votre adresse de messagerie. Vous recevrez un e-mail contenant les instructions vous permettant de réinitialiser votre mot de passe.

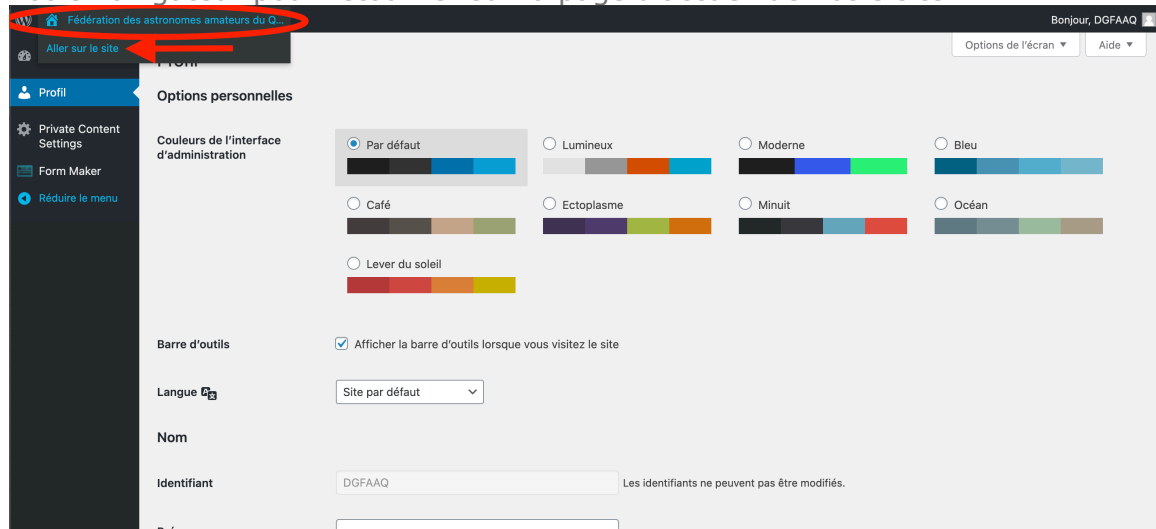
Identifiant ou adresse e-mail

Générer un mot de passe

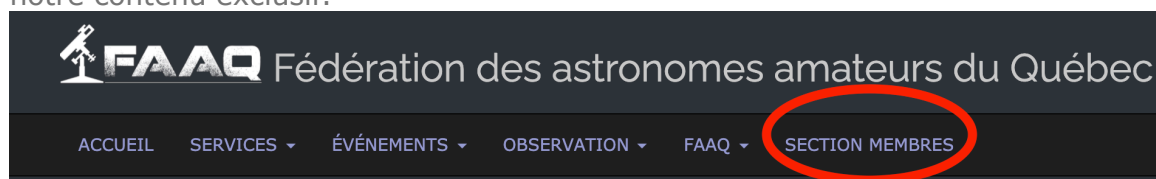
4- Vous recevrez un courriel provenant de wordpress@faaq.org contenant votre identifiant (vous pouvez également utiliser votre courriel) et un lien pour générer un nouveau mot de passe. Notez ce mot de passe et entrez-le ensuite pour vous connecter au site web.

5- Vous serez connecté à votre profil Wordpress et vous arriverez à une page vous offrant le choix de modifier vos informations et un nombre limité d'options. Ceci est optionnel, et pour retourner sur notre site, **vous devez cliquer en haut sur l'icône de maison, et ensuite sur « Aller sur le site »**. Alternativement, vous pouvez taper « faaq.org » dans la barre d'adresse de

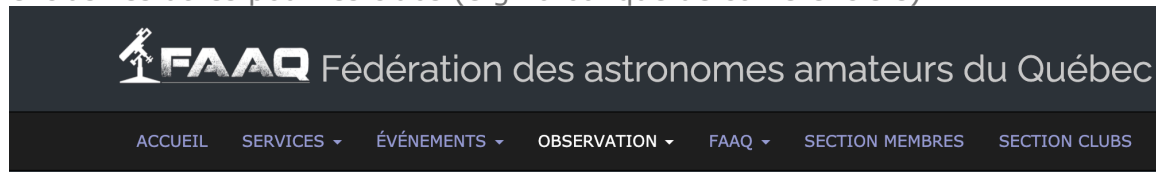
voire navigateur pour retourner sur la page d'accueil de notre site.



6- Vous avez maintenant accès à la SECTION MEMBRE dans le menu qui contient notre contenu exclusif.



7- Les administrateurs de clubs qui sont sur notre liste de communication aux clubs ont également accès à un second menu contenant des informations exclusives utiles pour les clubs (e.g. la banque de conférenciers).



N'hésitez pas à [communiquer avec le webmestre](#) pour tout problème technique (problèmes de navigations, connexion, etc.), ou [communiquer avec moi](#) pour vos commentaires et suggestions, ou si vous avez des idées et pouvez nous aider pour cette reconstruction.

Nous aurons d'ailleurs besoin de collaborateurs pour mettre à jour plusieurs contenus désuets qui se trouvaient sur notre ancien site, puisque le site évoluera au cours des prochaines semaines et mois.

Nous espérons que cette mise à jour vous plaira!